


## Тема «Зима. Зимние развлечения». 19.01.2024

### Родителям рекомендуется:

- Побеседовать с ребенком о том, какое сейчас время, при этом следует напомнить, какие изменения произошли в природе, что происходит с животными и растениями зимой, как звери в лесу переносят холод и голод, как ведут себя птицы зимой;
- Побеседовать о том, в какие игры можно играть на улице зимой. Напомнить правила безопасности при играх зимой.
- Раскрасить картинку «Зима».



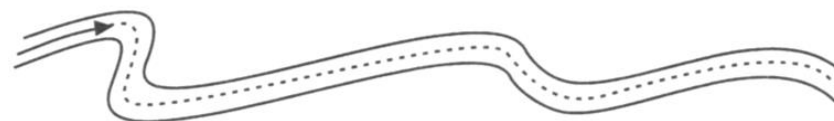
### Игра «Один - много»:

- |                     |                |
|---------------------|----------------|
| снежинка – снежинки | сугроб – ...   |
| ледянка – ...       | горка – ...    |
| снежок – ...        | лыжа – ...     |
| конек – ...         | снеговик – ... |

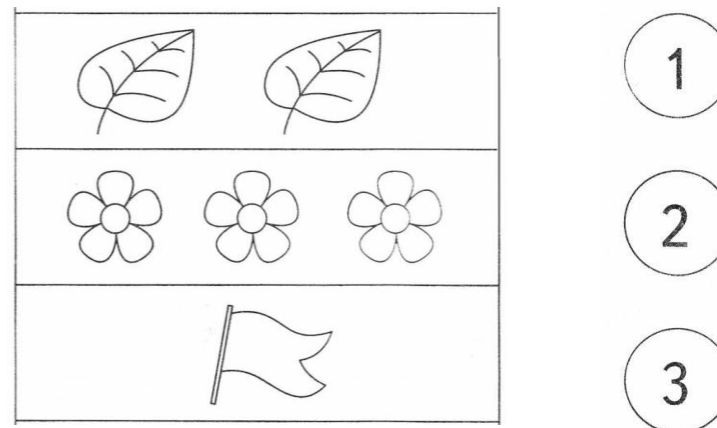
Соединить картинку зимы с зимними забавами:



Пройди по следу лыжника.



Раскрась предметы, посчитай и соедини их с цифрой.



*В каком слове звучит песенка жука (ж), обведи эти картинки.*

7.



*Речедвигательная гимнастика  
(поиграйте с ребенком в игру, стараясь вместе  
проговаривать слова и выполнять движения по тексту)*

Снова к нам пришла зима	(Дети разводят руки в стороны)
Стали белыми дома,	(Складывают руки домиком над головой)
Снег на улице идёт,	(Двигают руками сверху вниз)
Дворник улицу метёт,	(Имитируют)
Мы катаемся на санках,	(Приседают, руки вытягивают вперёд)
Пишем на катке круги,	(Руки закладывают за спину, медленно кружатся)
Ловко бегаем на лыжах,	(Имитируют)
И играем все в снежки.	(Лепят и бросают снежки)